

12309 中国检察网 律师在线阅卷功能 操作手册

2021年3月

目录

1.	“中国律师身份核验平台”激活	1
2.	律师登录/注册	3
3.	律师申请绑定案件.....	6
4.	律师申请在线阅卷.....	8
5.	律师接收卷宗下载短信.....	9
6.	律师下载卷宗	10

1. “中国律师身份核验平台”激活

(1) 律师打开手机微信，在微信中搜索“中国律师身份核验”小程序。



图 搜索“中国律师身份核验”小程序

(2) 点击【中国律师身份核验】小程序，进入“登录”页面，输入个人信息。



图 个人信息输入页面

(3) 点击【登录】，进入“身份信息验证”页面，按提示进行操作。

（注：如验证失败，请仔细核对输入信息，确认无误仍无法通过验证，请主动联系技术支持获得帮助，服务热线：400-052-9602）

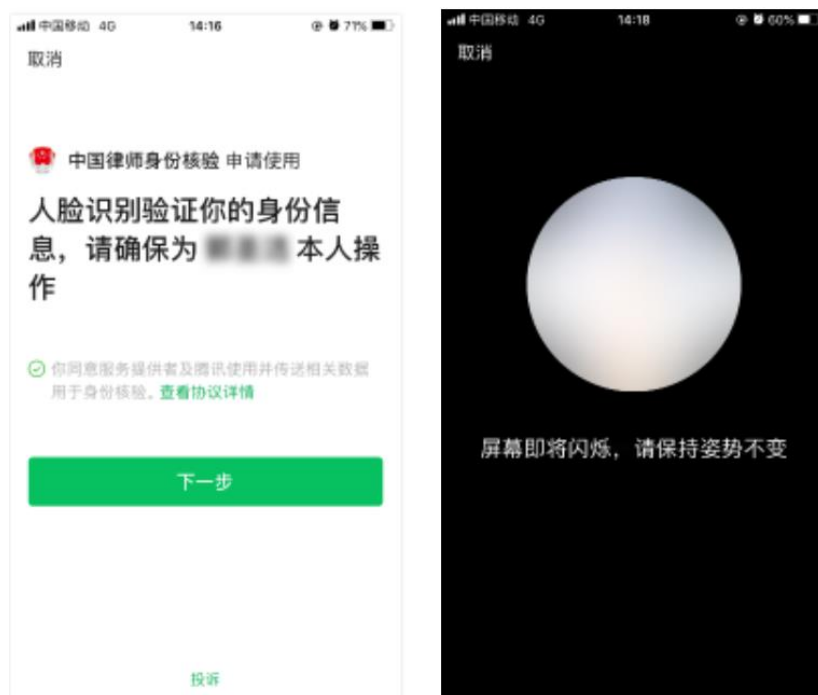


图 人脸识别验证律师身份页面

(4) 律师身份验证通过后，进入“手机号码绑定”页面，输入手机号码进行绑定（该手机号码应与在 12309 中国检察网上注册时录入的手机号码保持一致）。



图 手机号绑定页面

(5) 绑定成功后进入“中国律师身份核验”页面，后续将会使用【扫一扫】功能。



图 中国律师身份核验首页页面

2. 律师登录/注册

12309 中国检察网律师注册和登录均从【登录】按钮进入，右侧【注册】按钮为其他非律师用户注册时使用。

(1) 律师打开电脑浏览器，输入 12309 中国检察网地址 <https://www.12309.gov.cn>，进入“12309 中国检察网”首页。



图 12309 中国检察网首页

(2) 点击【登录】后，进入“登录”页面。



图 律师认证登录页面

(3) 点击【律师认证登录】，进入“律师身份核验扫码”页面。



图 律师身份核验登录页面

(4) 使用手机“中国律师身份核验”微信小程序中“扫一扫”功能扫码后，尚未在 12309 中国检察网注册的用户，将进入“授权信息”页面及“完善信息”页面；已注册且首次使用扫码登录的用户，将进入“授权信息”页面；后续扫码登录 12309 中国检察网的用户将跳过“授权信息”页面和下一步，进入第 6 步“个人中心”页面。



图 律师授权信息页面

(5) 点击【同意】，进入“完善信息页面”，录入个人信息。

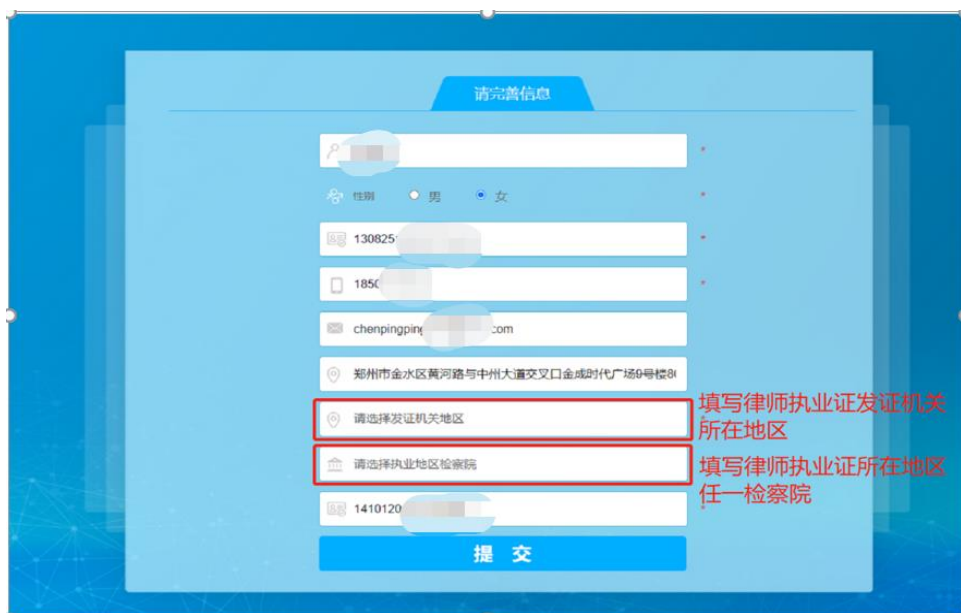


图 律师完善信息页面

(6) 点击【提交】，进入“个人中心”页面。



图 “个人中心” 页面

注：律师用户没有使用扫码功能登录 12309 中国检察网，而是使用手机号+验证码/手机号+密码等其他方式登录 12309 中国检察网的，在办理案件绑定申请、辩护与代理网上预约、申请在线阅卷时，仍需按页面提示使用“中国律师身份核验平台”微信小程序扫码进行身份核验，核验通过后才能办理案件绑定申请、辩护与代理网上预约、申请在线阅卷的业务。

3. 律师申请绑定案件

(1) 点击菜单【我的案件】-【案件绑定申请】，进入“案件绑定申请”列表，点击【申请绑定】，进入“案件绑定信息填写”页面，录入相关信息。



图 案件申请绑定列表

图 案件申请绑定信息填写页面

(2) 点击【确定】后，弹出“保存成功”窗口。在检察人员审核通过案件绑定申请后，将以短信通知律师。



图 保存成功页面

周日 17:28

您的案件绑定申请审核通过，
可登录12309中国检察网“个人
中心”查看审核结果。【安徽省
院】

图 短信通知页面

4. 律师申请在线阅卷

（目前，上海市、安徽省、重庆市检察机关试点开通在线阅卷功能）

(1) 点击菜单【我的案件】-【已绑定案件】，进入“已绑定案件”列表。点击【申请在线阅卷】，弹出“申请在线阅卷须知”页面。



图 已绑定案件列表页面



图 在线阅卷须知阅读页面

(2) 阅读“申请在线阅卷须知”，勾选我已阅读以上条款，点击【确定】，弹出“提交成功”提示。



图 在线阅卷申请提交成功页面

(3) 检察人员审核通过在线阅卷申请后，将以短信通知律师。

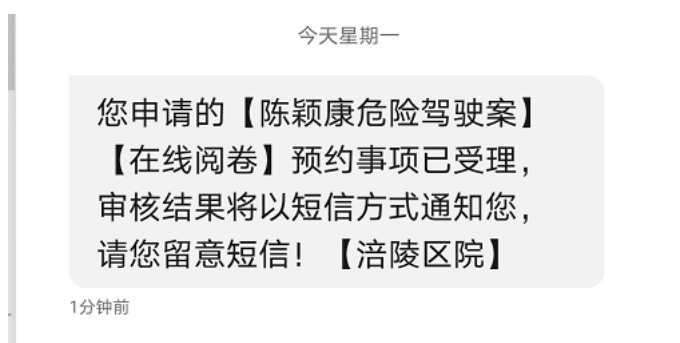


图 短信通知页面

5. 律师接收卷宗下载短信

(1) 卷宗网上处理完成后，12309 中国检察网向律师发送下载卷宗通知短信。

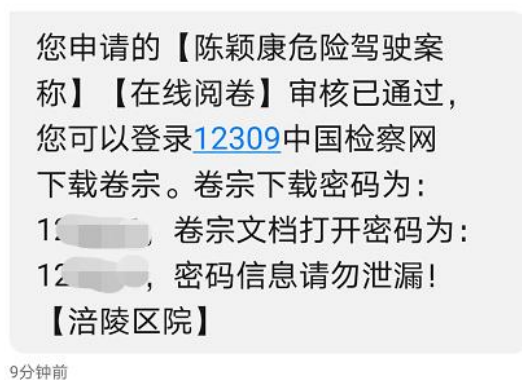


图 律师接收下载卷宗短信页面

6. 律师下载卷宗

(1) 点击菜单【我的预约】-【辩护与代理网上预约】，进入“辩护与代理网上预约”列表。点击【卷宗下载】，进入“律师身份核验”页面。



图 辩护与代理网上预约列表页面



图 扫码验证身份页面

(2) 使用手机“中国律师身份核验”微信小程序“扫一扫”扫码，弹出卷宗下载密码输入框。

您申请的【陈颖康危险驾驶案称】【在线阅卷】审核已通过，您可以登录12309中国检察网下载卷宗。卷宗下载密码为：**13**，卷宗文档打开密码为：12，密码信息请勿泄漏！
【涪陵区院】

图 卷宗下载密码短信页面



图 输入卷宗下载密码页面

(3) 输入短信中卷宗下载密码后，点击【确定】按钮开始下载卷宗。

(4) 查找卷宗存放位置。下载结束后，根据下载使用的浏览器，找到下载的卷宗，主流的浏览器存放位置如下：

① 谷歌浏览器。



图 卷宗下载页面（图为谷歌浏览器示例）

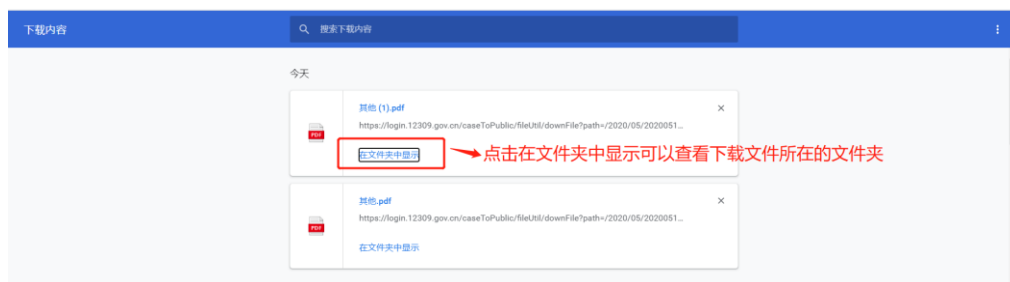


图 下载管理项页面（图为谷歌浏览器示例）

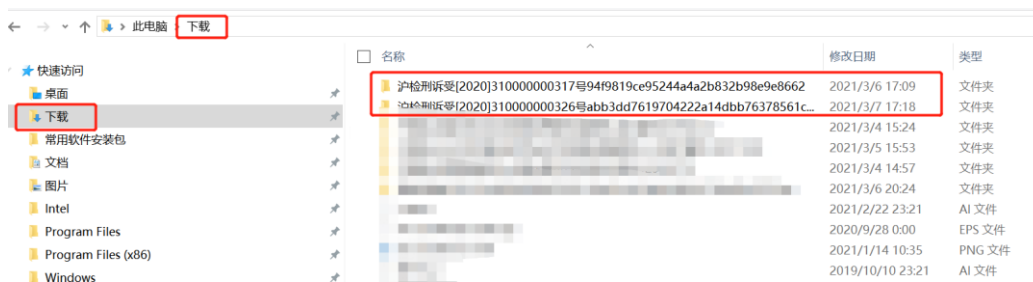


图 卷宗文件保存位置页面（图为谷歌浏览器示例）

② 火狐浏览器。

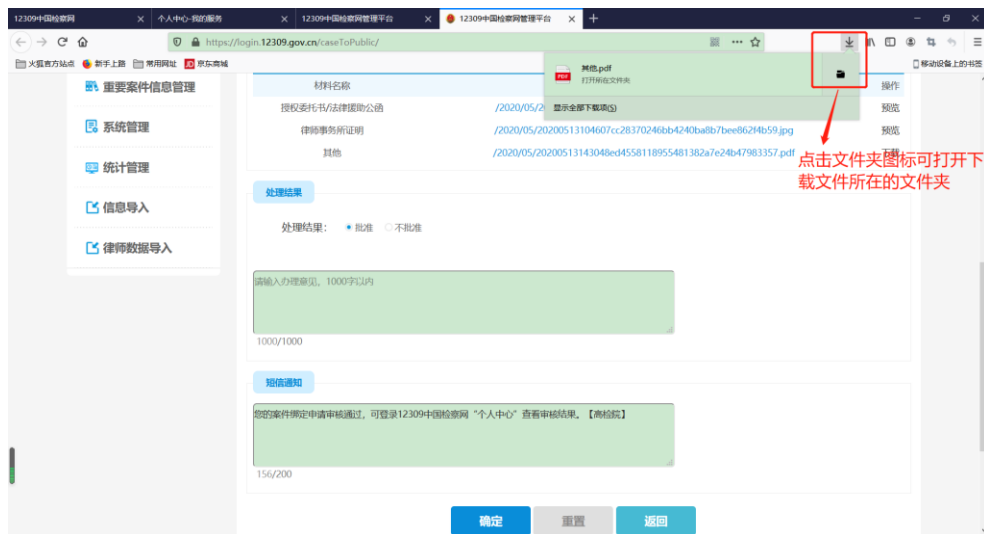
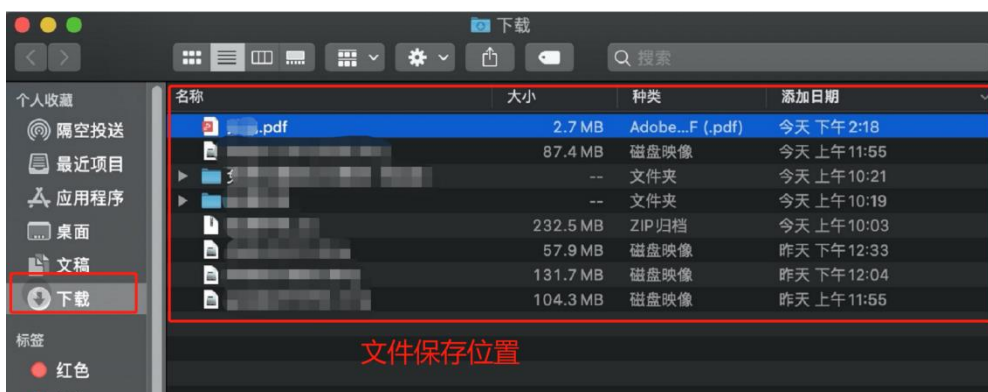


图 卷宗下载及保存位置页面（图为火狐浏览器示例）

③ 苹果 MAC 浏览器（Safari）。



④ 360 浏览器。





图 卷宗保存位置页面（图为 360 浏览器示例）

⑤ IE 浏览器。

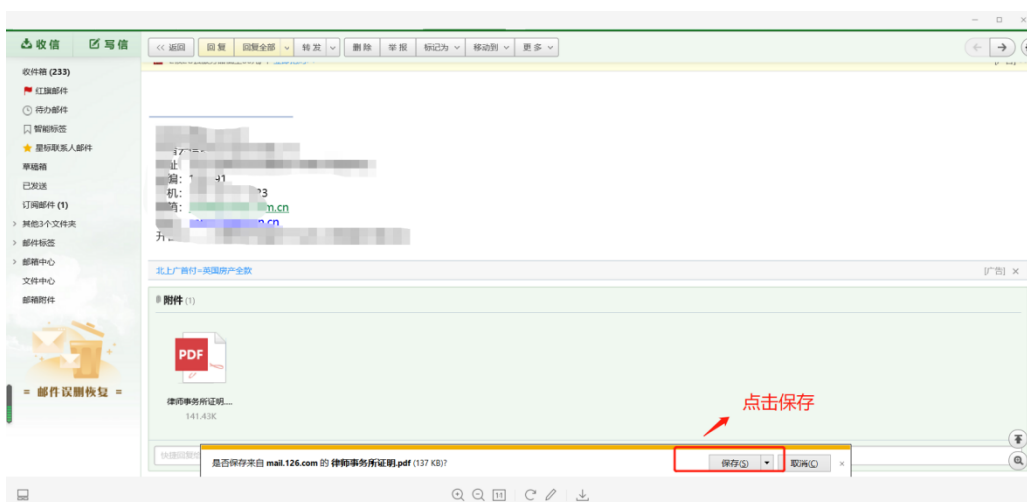


图 卷宗下载页面（图为 ie 浏览器示例）

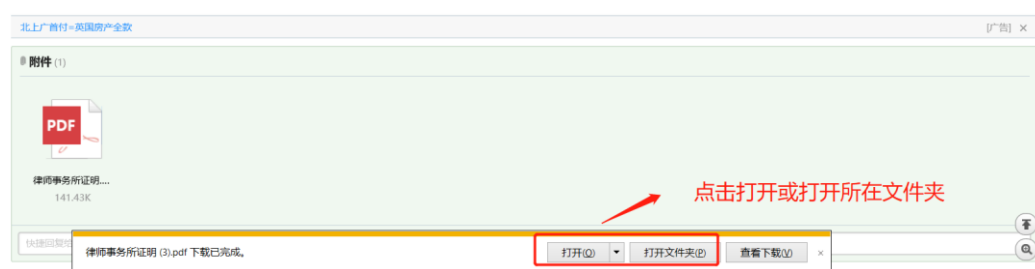


图 卷宗保存位置页面（图为 ie 浏览器示例）

(7) 打开电子卷宗

- ① 双击卷宗压缩文件，解压卷宗。
- ② 双击需要查阅的卷宗，弹出密码输入框，输入短信中的卷宗文档打开密码后，打开文件进行阅卷。

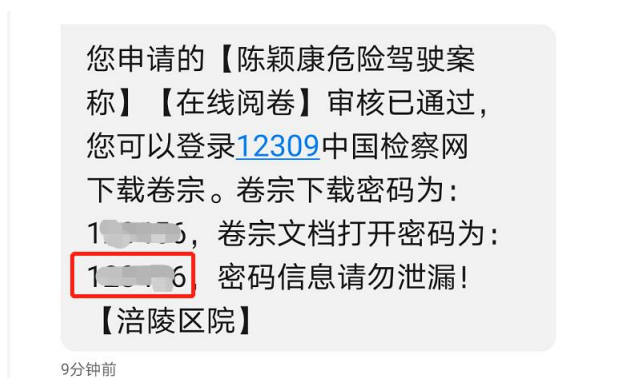


图 卷宗文件密码短信页面

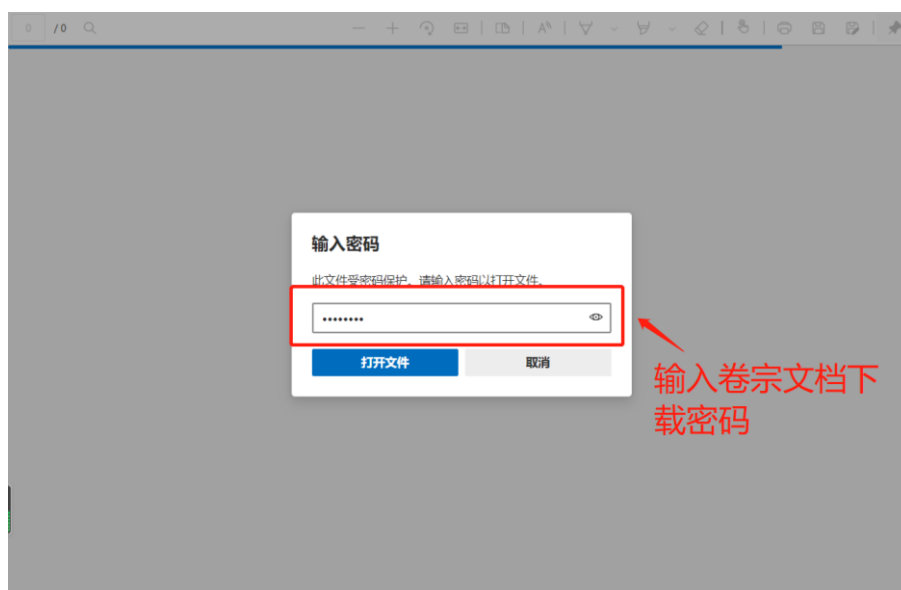


图 输入卷宗文件打开密码页面

此电脑 > 下载 > 沪检...

94f9819ce95244a4a2b832b98e9e8662

名称	修改日期	类型	大小
被害人陈述材料	2021/3/6 15:55	WPS PDF 文档	2,149 KB
呈请采取侦查措施类报告	2021/3/6 15:55	WPS PDF 文档	837 KB
呈请立案（不予立案）报告书	2021/3/6 15:55	WPS PDF 文档	431 KB
呈请强制措施类报告书	2021/3/6 15:55	WPS PDF 文档	471 KB
对犯罪嫌疑人拘留、逮捕的相关文书	2021/3/6 15:55	WPS PDF 文档	2,001 KB
犯罪嫌疑人供述或辩解相关文书及材料	2021/3/6 15:55	WPS PDF 文档	2,215 KB
各类检验、鉴定相关文书资料	2021/3/6 15:55	WPS PDF 文档	2,343 KB
其他侦查材料	2021/3/6 15:55	WPS PDF 文档	1,527 KB
起诉意见书	2021/3/6 15:55	WPS PDF 文档	496 KB
人身检查笔录	2021/3/6 15:55	WPS PDF 文档	246 KB
未分类材料	2021/3/6 15:55	WPS PDF 文档	8,955 KB
现场勘验有关材料	2021/3/6 15:55	WPS PDF 文档	828 KB
与立案、不予立案相关的文书	2021/3/6 15:55	WPS PDF 文档	714 KB
证明案件来源的文书	2021/3/6 15:55	WPS PDF 文档	283 KB

图 查看卷宗页面

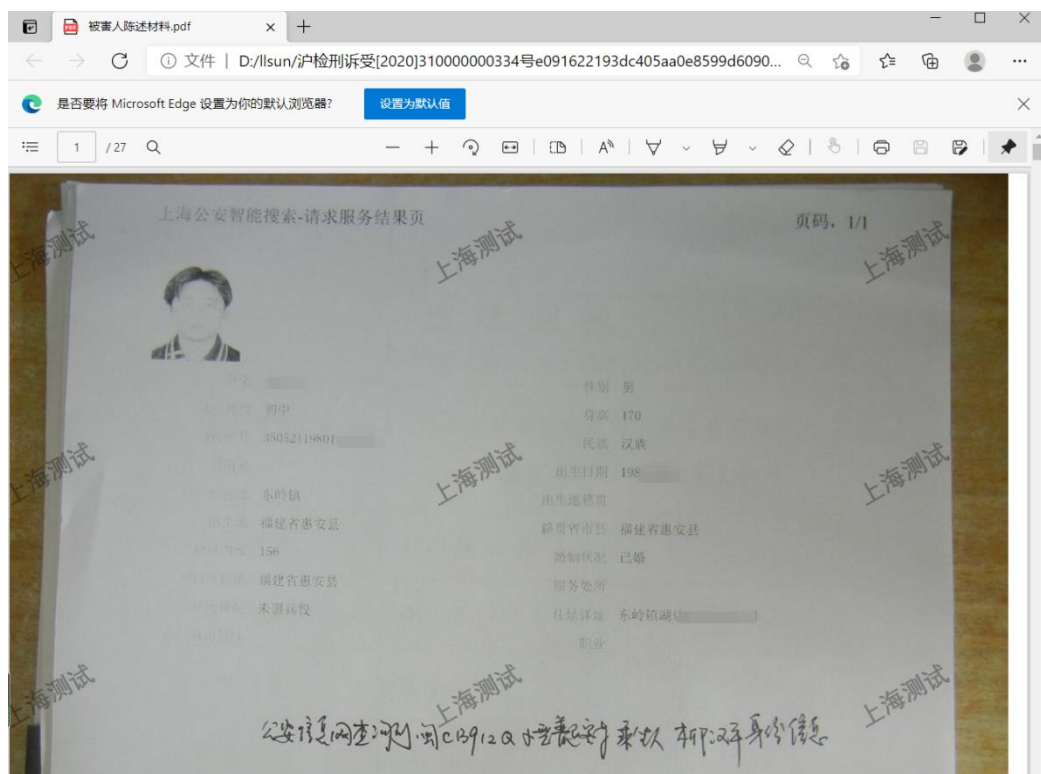


图 阅卷页面